

22 August 2023

Dear Parents






Your child is starting out on their journey in Ta'allum Group Early Year's School (KG1). This is an exciting and challenging time for you, your child and the class teacher.

We have some tips to share with you. These are aimed at supporting your child to make a happy and relaxed start to school.

Regards

Head of EYFS

Parent Tips for Starting School

<p>Make your "Good-bye" short.</p> <p>The longer that you take to say "Good-bye" the more anxious your child may become.</p>	
<p>Know that your child is sad or unhappy.</p> <p>Understand that this is a normal emotion</p>	
<p>Re-assure your child that you will return.</p> <p>Draw a smile on your child's hand.</p> <p>Tell your child that they must take care of the smile.</p> <p>When you come back you will see that the smile is safe.</p>	
<p>Please hand your child to a member of staff.</p> <p>Leave quickly. Your child is in our safe care.</p> <p>Your child will settle quickly.</p> <p>If your child does not settle to class, we will message you.</p>	
<p style="text-align: center;">REMEMBER</p> <p>1 = Say goodbye quickly</p> <p>2 = Tell your child that it is OK to feel sad</p> <p>3 = Draw a smile on their hand. Ask your child to take care of it for you. Your child will then know that you will return</p> <p>4 = Hand your child to a member of staff and leave quickly</p>	

2023/8/22

السادة أولياء الأمور الكرام

تحية طيبة، وبعد:

سيبدأ طفلكم الآن رحلته الدراسية في مستوى الروضة (KG1) في رياض الأطفال في مدارس مجموعة (تعلم). وهذا وقت يجمع بين المتعة والإثارة والتحدي لكم ولطفلكم ولمعلمة صفه.

نود أن نشارك معكم أدناه بعض النصائح؛ لدعم طفلكم للاستمتاع بانطلاقة مدرسية سعيدة ومرحة.

مع أطيب التحيات،،،

مدير/ة قسم رياض الأطفال

نصائح لأولياء الأمور في بداية العام الدراسي

<p>عند وصول طفلك إلى الروضة، اجعل لحظات بقائك معه قصيرة؛ فكما أمضيت معه وقتاً أطول في الروضة؛ زاد احتمال شعور طفلك بالانزعاج من تركه في الروضة.</p>	
<ul style="list-style-type: none"> • سواءً أكان طفلك حزينا أم سعيداً عندما تودعه؛ غادر واتركه معنا؛ فهذه المشاعر طبيعية. 	
<ul style="list-style-type: none"> • طمن طفلك بأنك ستعود إليه. • ارسم ابتسامة (وجهاً باسمًا) على يد طفلك. • شجع طفلك على المحافظة على الوجه الباسم الذي رسمته. • عندما تعود لتأخذه من الروضة ستجد أنه قد حافظ على الوجه الباسم. 	
<ul style="list-style-type: none"> • يرجى تسليم طفلك لإحدى موظفاتنا. • اترك طفلك، وغادر بسرعة، واطمنن إلى أنه في أيدي أمينة. • سوف ينسجم طفلك مع أجواء الروضة سريعاً. • إذا لم ينسجم ابنك مع أجواء الروضة؛ فسوف نخبرك بهذا. 	
<p>تذكر</p> <ol style="list-style-type: none"> 1. ودع طفلك بسرعة. 2. أخبر طفلك بأنه لا بأس في شعوره بالانزعاج. 3. ارسم على يده وجهاً باسمًا، واطلب منه المحافظة على هذا الرسم؛ لتراه عندما تعود، وحينئذ سيطمئن إلى أنك ستعود إليه. 4. سلم طفلك إلى إحدى موظفاتنا، وغادر سريعاً. 	